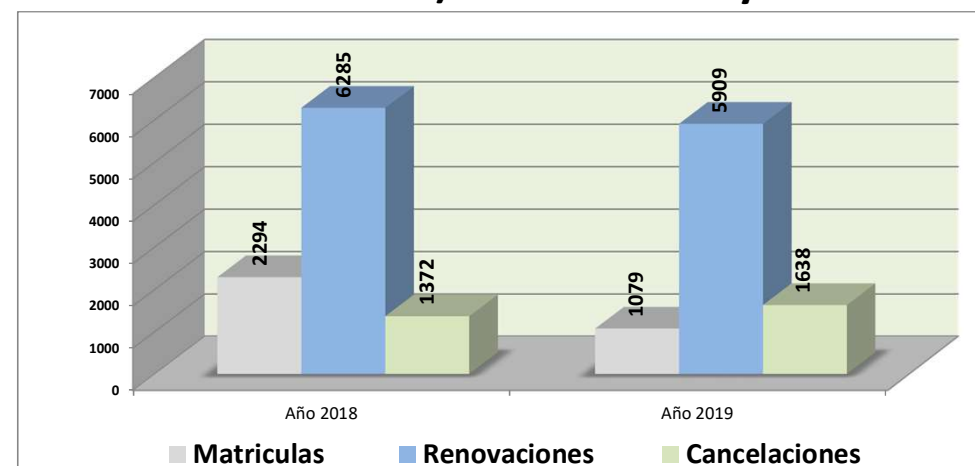


ESTADÍSTICA REGISTRAL 2019

ACCION REGISTRAL	Promedio	2006	2007	2008	2009	2010	2011	2012	2013	2014	2015	2016	2017	2018	2019
Matriculas por año	1538	1424	1198	1333	1078	1130	1356	1700	1753	1815	1475	1546	1894	2294	1079
Renovaciones x año	4239	2351	2664	3185	3345	3541	3844	4271	4384	4942	5222	5430	5641	6285	5909
Cancelaciones x año	515	318	298	357	372	374	411	282	393	428	459	368	1257	1372	1638

REGISTRO MERCANTIL (PERSONA NATURAL Y PERSONA JURIDICA) TRIMESTRE 1 y 2

ACCION REGISTRAL	Promedio histórico	META 2018	1° Trimestre	2° Trimestre	3° Trimestre	4° Trimestre	Total Obtenido	COMPORTAMIENTO
Matriculas	1538	2294	621	458	0	0	1079	-52,96
Renovaciones	4239	6285	4630	1279	0	0	5909	-5,98
Cancelaciones	515	1372	277	1361	0	0	1638	218,34



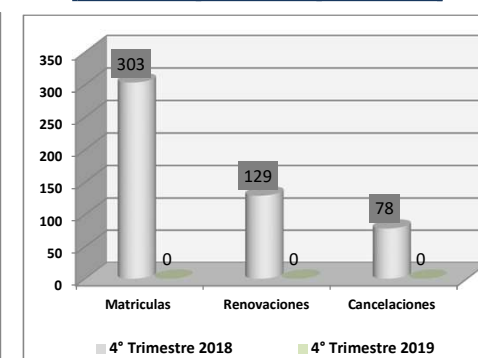
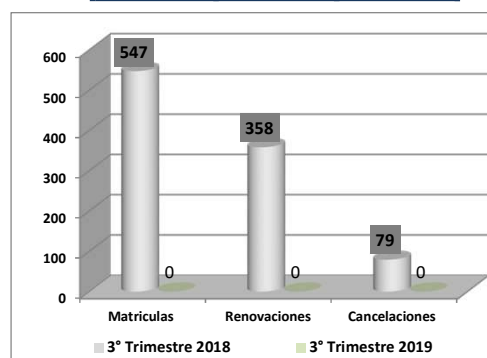
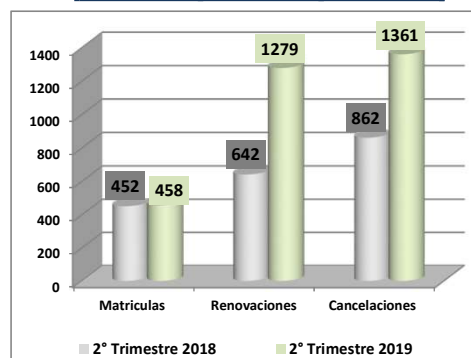
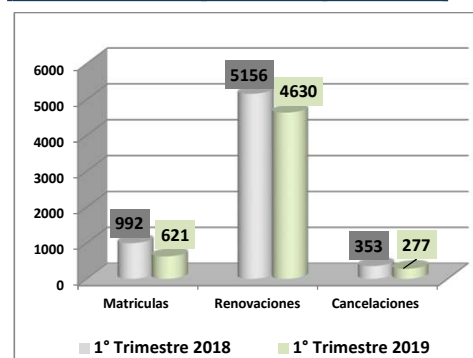
ACCION REGISTRAL	Promedio histórico	Año 2018	Año 2019	COMPORTAMIENTO
Matriculas	1538	2294	1079	-52,96
Renovaciones	4239	6285	5909	-5,98
Cancelaciones	515	1372	1638	19,39

ACCION REGISTRAL	1° Trimestre 2018	1° Trimestre 2019
Matriculas	992	621
Renovaciones	5156	4630
Cancelaciones	353	277

ACCION REGISTRAL	2° Trimestre 2018	2° Trimestre 2019
Matriculas	452	458
Renovaciones	642	1279
Cancelaciones	862	1361

ACCION REGISTRAL	3° Trimestre 2018	3° Trimestre 2019
Matriculas	547	0
Renovaciones	358	0
Cancelaciones	79	0

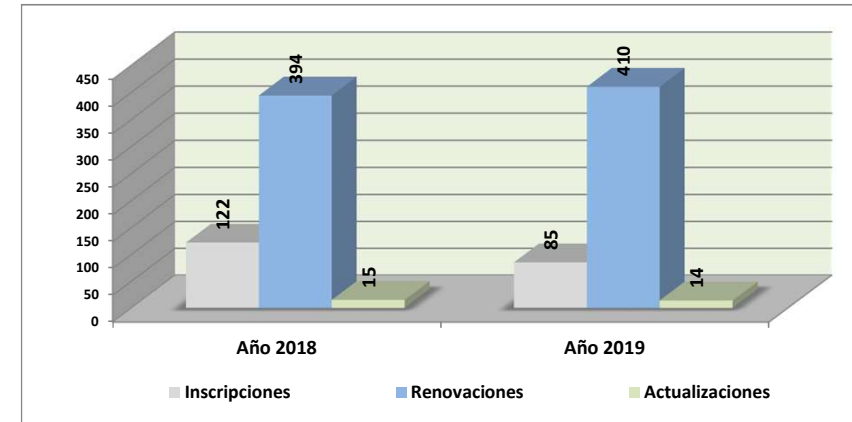
ACCION REGISTRAL	4° Trimestre 2018	4° Trimestre 2019
Matriculas	303	0
Renovaciones	129	0
Cancelaciones	78	0



REGISTRO DE PROPONENTES - TRIMESTRE 1 y 2

ACCION REGISTRAL	Promedio	2006	2007	2008	2009	2010	2011	2012	2013	2014	2015	2016	2017	2018	2019
Matriculas por año	208	176	169	171	108	219	262	291	321	337	240	191	91	122	85
Renovaciones x año	164	94	106	131	0	41	100	81	64	99	176	469	381	394	410
Actualizaciones x año	50	15	201	0	1	25	44	33	94	72	49	57	50	15	14

ACCION REGISTRAL	Promedio histórico	META 2019	1° Trimestre	2° Trimestre	3° Trimestre	4° Trimestre	Total Obtenido	COMPORTAMIENTO
Inscripciones	208	122	34	51	0	0	85	-30,33
Renovaciones	164	394	102	308	0	0	410	4,06
Actualizaciones	50	15	0	14	0	0	14	-6,67



ACCION REGISTRAL	Promedio histórico	Año 2018	Año 2019	COMPORTAMIENTO
Inscripciones	208	122	85	-30,33
Renovaciones	164	394	410	4,06
Actualizaciones	50	15	14	-6,67

ACCION REGISTRAL	1° Trimestre 2018	1° Trimestre 2019
Inscripciones	26	34
Renovaciones	77	102
Actualizaciones	0	0

30,77
32,47
#iDIV/0!

ACCION REGISTRAL	2° Trimestre 2018	2° Trimestre 2019
Inscripciones	41	51
Renovaciones	267	308
Actualizaciones	4	14

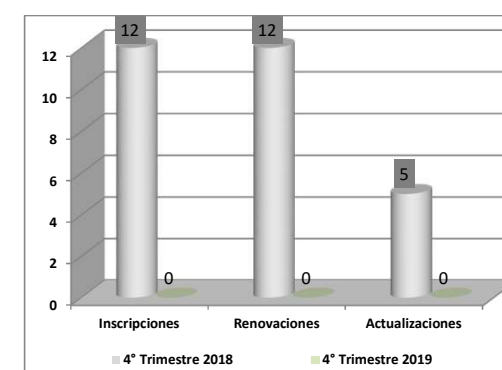
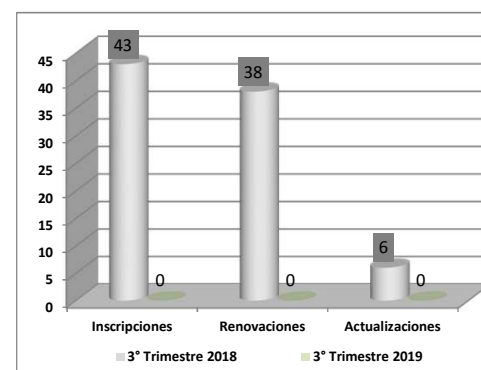
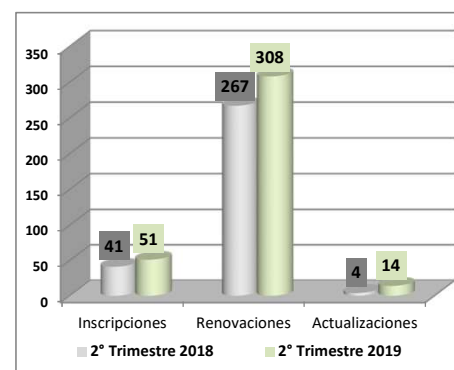
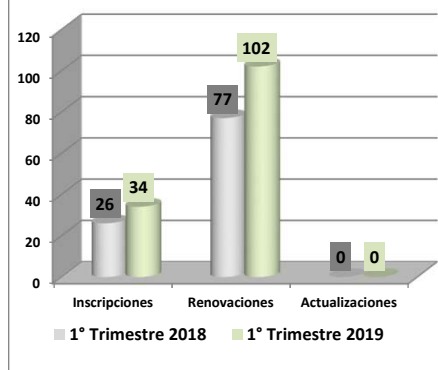
24,39
15,36
250,00

ACCION REGISTRAL	3° Trimestre 2018	3° Trimestre 2019
Inscripciones	43	0
Renovaciones	38	0
Actualizaciones	6	0

-100,00
-100,00
-100,00

ACCION REGISTRAL	4° Trimestre 2018	4° Trimestre 2019
Inscripciones	12	0
Renovaciones	12	0
Actualizaciones	5	0

-100,00
-100,00
-100,00



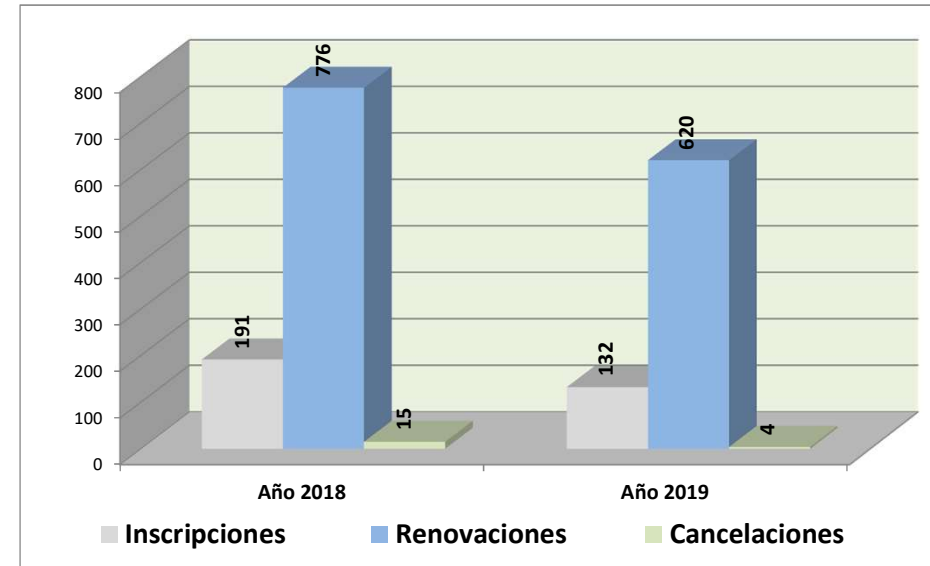
REGISTRO DE ESALES - TRIMESTRE 1 y 2

ACCION REGISTRAL	Promedio	2006	2007	2008	2009	2010	2011	2012	2013	2014	2015	2016	2017	2018	2019
Inscripciones por año	168	121	336	135	136	110	80	123	168	222	186	187	186	191	132
Renovaciones x año	252	0	0	0	0	0	0	0	197	428	532	636	707	776	620
Cancelaciones x año	3	0	0	5	2	1	1	4	0	1	1	1	2	15	4

ACCION REGISTRAL	Promedio histórico	META 2019	1° Trimestre	2° Trimestre	3° Trimestre	4° Trimestre	Total Obtenido	COMPORTAMIENTO
Inscripciones	168	191	35	97	0	0	132	-30,89
Renovaciones	252	776	394	226	0	0	620	-20,10
Cancelaciones	3	15	2	2	0	0	4	-73,33

ACCION REGISTRAL	META 2019	TOTAL 2019
Inscripciones	191	132
Renovaciones	776	620
Cancelaciones	0	4

ACCION REGISTRAL	Promedio histórico	Año 2018	Año 2019	COMPORTAMIENTO
Inscripciones	168	191	132	-30,89
Renovaciones	252	776	620	-20,10
Cancelaciones	3	15	4	-73

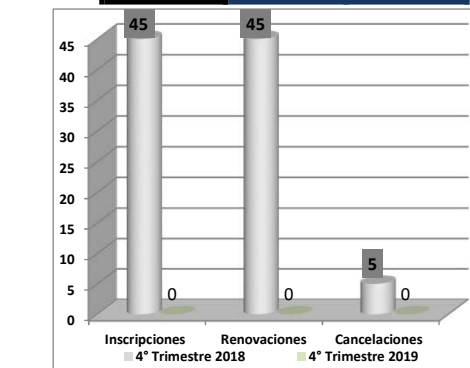
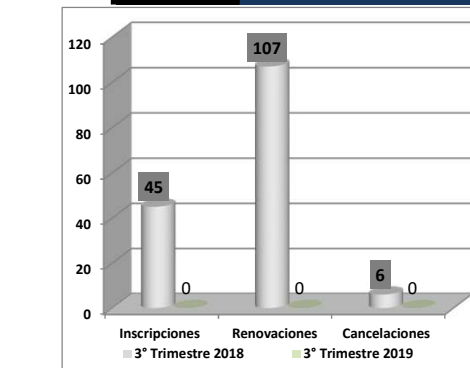
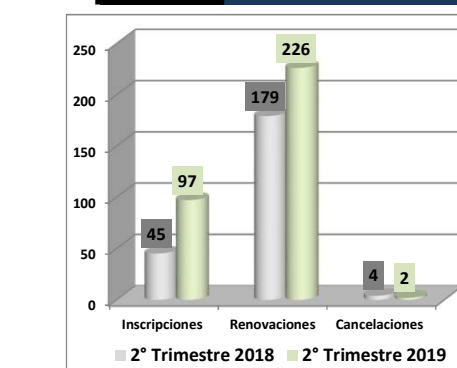
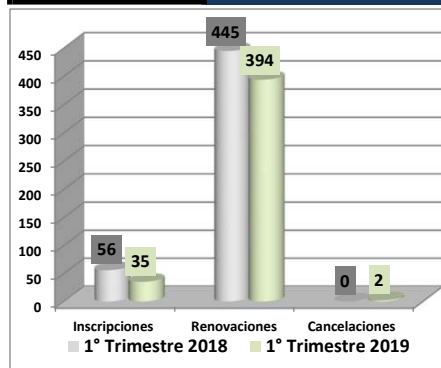


ACCION REGISTRAL	1° Trimestre 2018	1° Trimestre 2019
Inscripciones	56	35
Renovaciones	445	394
Cancelaciones	0	2

ACCION REGISTRAL	2° Trimestre 2018	2° Trimestre 2019
Inscripciones	45	97
Renovaciones	179	226
Cancelaciones	4	2

ACCION REGISTRAL	3° Trimestre 2018	3° Trimestre 2019
Inscripciones	45	0
Renovaciones	107	0
Cancelaciones	6	0

ACCION REGISTRAL	4° Trimestre 2018	4° Trimestre 2019
Inscripciones	45	0
Renovaciones	45	0
Cancelaciones	5	0

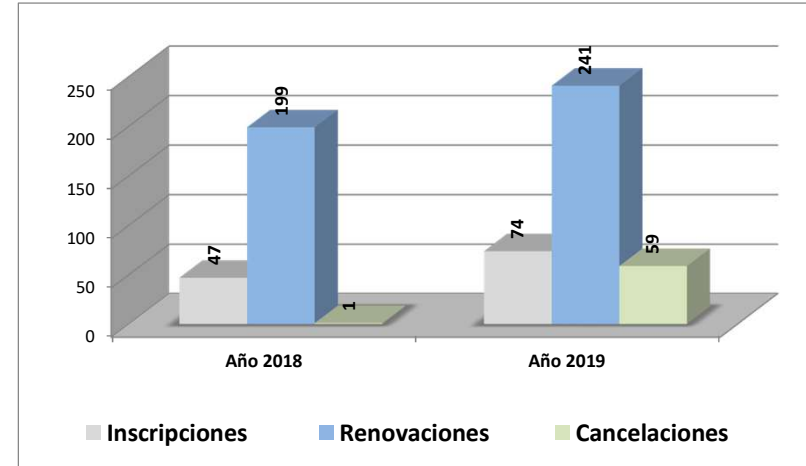


REGISTRO DE TURISMO - TRIMESTRE 1 y 2

ACCION REGISTRAL	Promedio	2006	2007	2008	2009	2010	2011	2012	2013	2014	2015	2016	2017	2018	2019
Inscripciones por año	55	0	0	0	0	0	0	0	90	52	28	48	63	47	74
Renovaciones x año	155	0	0	0	0	0	0	0	38	147	187	140	216	199	241
Cancelaciones x año	6	0	0	0	0	0	0	0	0	2	27	5	2	1	59

ACCION REGISTRAL	Promedio histórico	META 2019	1° Trimestre	2° Trimestre	3° Trimestre	4° Trimestre	Total Obtenido	COMPORTAMIENTO
Inscripciones	55	47	28	46	0	0	74	57,45
Renovaciones del año	155	199	205	36	0	0	241	21,11
Cancelaciones	6	1	15	44	0	0	59	857

ACCION REGISTRAL	Promedio histórico	Año 2018	Año 2019	COMPORTAMIENTO
Inscripciones	55	47	74	57,45
Renovaciones	155	199	241	21,11
Cancelaciones	6	1	59	5800



ACCION REGISTRAL	1° Trimestre 2018	1° Trimestre 2019
Matriculas	5	28
Renovaciones	19	205
Cancelaciones	0	15

460,00
978,95
#¡DIV/0!

ACCION REGISTRAL	2° Trimestre 2018	2° Trimestre 2019
Matriculas	20	46
Renovaciones	159	36
Cancelaciones	1	44

130,00
-77,36
4300,00

ACCION REGISTRAL	3° Trimestre 2018	3° Trimestre 2019
Matriculas	13	0
Renovaciones	19	0
Cancelaciones	0	0

-100,00
-100,00
#¡DIV/0!

ACCION REGISTRAL	4° Trimestre 2018	4° Trimestre 2019
Matriculas	9	0
Renovaciones	2	0
Cancelaciones	0	0

-100,00
-100,00
#¡DIV/0!

